



Указания по безопасности VEGACAL 6*

DE.C.29.004.A No. 45253



Document ID: 50963



VEGA



ФЕДЕРАЛЬНОЕ АГЕНТСТВО
ПО ТЕХНИЧЕСКОМУ РЕГУЛИРОВАНИЮ И МЕТРОЛОГИИ

СВИДЕТЕЛЬСТВО

об утверждении типа средств измерений

DE.C.29.004.A № 45253

Срок действия до 19 января 2017 г.

НАИМЕНОВАНИЕ ТИПА СРЕДСТВ ИЗМЕРЕНИЙ
Уровнемеры емкостные VEGACAL 6*

ИЗГОТОВИТЕЛЬ
Фирма "VEGA Grieshaber KG", Германия

РЕГИСТРАЦИОННЫЙ № 32242-12

ДОКУМЕНТ НА ПОВЕРКУ
МП 32242-12

ИНТЕРВАЛ МЕЖДУ ПОВЕРКАМИ 5 лет

Тип средств измерений утвержден приказом Федерального агентства по техническому регулированию и метрологии от 19 января 2012 г. № 18

Описание типа средств измерений является обязательным приложением к настоящему свидетельству.

Заместитель Руководителя
Федерального агентства



Е.П.Петросян

..... 2012 г.

Серия СИ

№ 003187

ОПИСАНИЕ ТИПА СРЕДСТВА ИЗМЕРЕНИЙ

Уровнемеры емкостные VEGACAL 6 *

Назначение средства измерений

Уровнемеры емкостные VEGACAL 6 * предназначены для измерения уровня всех видов жидкостей и сыпучих материалов. Измеряемая среда: кислоты, каустики, сжиженные газы, порошки, древесные пульпы, цемент и т.п.

Описание средства измерений

Уровнемер состоит из корпуса с блоком электроники, элемента присоединения и зонда, образующих единое целое.

Принцип действия уровнемеров основан на измерении электрической емкости цепи, состоящей из зонда, стенок резервуара, и продукта, находящегося между ними. Измеренная электрическая емкость пропорциональна уровню заполнения. Сигнал от зонда воспринимается блоком электроники, который на выходе формирует различные виды сигналов: аналоговый или цифровой. В зависимости от вида выходного сигнала, используется соответствующий электронный блок:

- аналоговый 4-20 мА/HART;
- для подключения к устройству формирования сигнала VEGAMET;
- цифровой Profibus PA;
- цифровой Foundation Fieldbus.

Уровнемеры выпускаются следующих модификаций:

VEGACAL 62, VEGACAL 67 – с частично изолированным стержневым электродом;

VEGACAL 63, VEGACAL 64 – с полностью изолированным стержневым электродом

(толщина изоляции 2 или 1 мм, соответственно);

VEGACAL 65 – с тросовым электродом;

VEGACAL 66 – с полностью изолированным тросовым электродом;

VEGACAL 69 – с полностью изолированными стержневыми электродами (2 шт.).

Измерительная информация отображается в цифровом виде на дисплее блока электроники, дисплее устройства формирования сигналов, мониторе компьютера.

Зонд монтируется посредством резьбового или фланцевого присоединений в вертикальном положении. Уровнемеры имеют взрывозащищенное исполнение.

Программное обеспечение

Встроенное программное обеспечение (ПО) уровнемеров используется для измерения уровня продукта относительно установленного диапазона, передачи результата измерения и настройки уровнемеров. Передача результатов измерений производится в виде токового сигнала 4-20мА, по протоколам HART, Profibus PA, Foundation Fieldbus. Для защиты от несанкционированного доступа к настройкам уровнемеров в ПО предусмотрена защита паролем.

Класс защиты ПО по МИ 3286-2010 - «А».

Наименование ПО	Идентификационное наименование ПО	Номер версии (идентификационный номер) ПО	Цифровой идентификатор ПО (контрольная сумма исполняемого кода)	Алгоритм вычисления цифрового идентификатора ПО
Sensor software VEGACAL	CAL P2	1.30	08E988BA	CRC64

Фотографии общего вида



VEGACAL 62



VEGACAL 63



VEGACAL 64



VEGACAL 65



VEGACAL 66



VEGACAL 67




VEGACAL 69

Фотографии пломбировки уровнемеров



Место нанесения пломбировочной наклейки



Метрологические и технические характеристики

Характеристики		VEGACAL 62	VEGACAL 63	VEGACAL 64	VEGACAL 65
Диапазон измерения уровня, м		0...6	0...6	0...4	0...32
Диапазон измерения электрической емкости, пФ		0...3000			
Относительная погрешность вследствие нелинейности, % от полного диапазона измерения		±0,25			
Давление измеряемой среды, мПа		от -0,1 до 6,4	от -0,1 до 6,4	от -0,1 до 6,4	- от -0,1 до 6,4
Температура измеряемой среды, °С		от -50 до +200	от -50 до +200	от -50 до +150	от -50 до +200
Температура окружающей среды, °С		от -40 до +80 от -60 до +80 по индивидуальному заказу			
Степень защиты		IP66/IP67; IP66/IP68			
Габаритные размеры, не более, мм	Корпус (ДхШхВ)	130x86x232	130x86x232	130x86x186	130x86x232
	Зонд (Øхдлина)	стержень 12x6000	стержень 16x6000	стержень 16x4000	трос 8x32000 (вкл. натяжной груз 30x200)
Масса (в зависимости от присоединения) не более, кг		9,4	10,6	10,6	12
Напряжение питания постоянного тока, В		от 9...24 до 18...36 (в зависимости от исполнения электроники)			
Маркировка взрывозащиты и защиты от воспламенения горючей пыли		0ExiaIICT1...T6; 1Exd[ia]iaIICT1...T6; DIP A20 T _A T1...T6 IP66, DIP A21 T _A T1...T6 IP66, DIP A21 T _A 98°C IP66			

Характеристики		VEGACAL 66	VEGACAL 67	VEGACAL 69
Диапазон измерения уровня, м		0...32	0...6 (стержневой зонд) 0...40 (тросовый зонд)	0...4
Диапазон измерения электрической емкости, пФ		0...3000		
Относительная погрешность вслед-		±0,25		

Характеристики		VEGACAL 66	VEGACAL 67	VEGACAL 69
стие нелинейности, % от полного диапазона измерения				
Давление измеряемой среды, мПа		от -0,1 до 4	от -0,1 до 1,6	от -0,1 до 0,2
Температура измеряемой среды, °С		от -50 до +150	от -50 до +400	от -50 до +100
Температура окружающей среды, °С		от -40 до +80 от -60 до +80 по индивидуальному заказу		
Степень защиты		IP66/IP67; IP66/IP68		
Габаритные размеры, не более, мм	Корпус (ДхШхВ)	130x86x186	130x86x372	130x86x243
	Зонд (Øхдлина)	стержень 15x6000 трос 8x40000 (вкл. натяжной груз 40x200)		двойной стержень 14x47x4000
Масса (в зависимости от присоединения) не более, кг		11	12,4 (со стержнем) 21,8 (с тросом)	12
Напряжение питания постоянного тока, В		от 9...24 до 18...36 (в зависимости от исполнения электроники)		
Маркировка взрывозащиты и защиты от воспламенения горючей пыли		0ExialICT1...T6; IExd[ia]iaICT1...T6; DIP A20 T _A T1...T6 IP66, DIP A21 T _A T1...T6 IP66, DIP A21 T _A 98°C IP66		

Знак утверждения типа

наносится на табличку уровнемера и титульный лист руководства по эксплуатации.

Комплектность средства измерений

Наименование	Кол-во	Примечание
Уровнемер VEGACAL 6 *	1	В соответствии с заказом
Комплект запасных частей	1	В соответствии с заказом
Паспорт	1	
Методика поверки	1	
Руководство по эксплуатации	1	

Поверка

осуществляется по документу МП 32242-12 «ГСИ. Уровнемеры емкостные VEGACAL 6 *». Методы и средства поверки» утвержденной ВНИИМС в 2011г.

Основное поверочное оборудование:

Рулетка измерительная с ценой деления 1мм. По ГОСТ 7502-98.

Термометр с ценой деления 0,1⁰С.

Миллиамперметр постоянного тока для измерения в диапазоне 0/4 . . . 20мА с относительной погрешностью измерений не более ±0,05%.

Сведения о методиках (методах) измерений

изложены в документе «Руководство по эксплуатации»

Нормативные и технические документы, устанавливающие требования к уровнемерам емкостным VEGACAL 6 *

- ГОСТ Р 52931-2008 «Приборы контроля и регулирования технологических процессов. Общие технические условия».
- ГОСТ 28725-90 «Приборы для измерения уровня жидкостей и сыпучих материалов. Общие технические требования и методы испытаний».
- ГОСТ Р 8.654-2009 «Требования к программному обеспечению средств измерений. Основные положения».
- Техническая документация фирмы-изготовителя.

Рекомендации по областям применения в сфере государственного регулирования обеспечения единства измерений

Осуществление торговли и товарообменных операций.

Изготовитель

Фирма « VEGA Grieshaber KG», Германия.
Am Hohenstein 113, 77761 Schiltach, Германия.
Тел.: +49 7836 50-0 Факс: +49 7836 50-201
e-mail: info@de.vega.com

Заявитель

ООО «ВЕГА ИНСТРУМЕНТС»:
119602, г. Москва, ул. Академика Анохина, д.38, корп.1
Тел./Факс: (495) 989-20-49.
e-mail: flow@vega-rus.ru

Испытания проведены:

ГЦИ СИ ФГУП «ВНИИМС», 119361, г. Москва, ул.Озерная, д.46,
тел. +7 495 437-55-77, факс.+7 495 437-56-66, e.mail: office@vniims.ru
Аттестат аккредитации № 30004-08

Заместитель
Руководителя Федерального
агентства по техническому
регулированию и метрологии


Е.Р.Петросян
М.п. « _____ » 2012 г.









ПРОШНУРОВАНО,
ПРОНУМЕРОВАНО
И СКРЕПЛЕНО ПЕЧАТЬЮ
5/лето) 507 ЛИСТОВ(А)



54.



50963-RU-150605



50963-RU-150605

Дата печати:

VEGA



Вся приведенная здесь информация о комплектности поставки, применении и условиях эксплуатации датчиков и систем обработки сигнала соответствует фактическим данным на момент.

Возможны изменения технических данных

© VEGA Grieshaber KG, Schiltach/Germany 2015



50963-RU-150605

VEGA Grieshaber KG
Am Hohenstein 113
77761 Schiltach
Germany

Phone +49 7836 50-0
Fax +49 7836 50-201
E-mail: info.de@vega.com
www.vega.com